




Demokratizace akciových trhů v praxi aneb proč se většina lidí při obchodování mýlí?

Datum: 28.11.2012

Přednášející: Rostislav Plíva



PATRIA DIRECT



„Kdykoli jsem se ocitl na straně názorové většiny, věděl jsem, že je čas se zastavit, zamyslet a přehodnotit svůj názor.“ **Mark Twain**

Long/Short – principy fungování short obchodů


Money Funds – palivo pro rally

Praxe nejen u QE3

Večerní zprávy a předstihové ukazatele - Lucie Borhyová a PMI

Long/Short pozice trhu

Fungování shortů

SPX ↓ 1379.65 - .20  1379.11 / 1379.97

At 16:49 0 1379.86 H 1384.64 L 1379.65 Prev 1379.85

SPX Index

95 Save As

96 Actions ▾

97 Edit ▾

98 Table

Line Chart

11/15/2010 -

11/12/2012

Last Price ▾

Line ▾

11) Compare

Mov. Avgs

Volume

USD ▾

1D 3D 1M 6M YTD 1Y 5Y Max **Daily ▾**

Security/Study Event

■ Last Price 1379.65
↑ High on 09/14/12 1465.77
→ Average 1311.10
↓ Low on 10/03/11 1099.23



■ Volume 0.00
■ SMAWG (15) 0.560B



SPY - Daily ARCX L=112.18 2.25 2.06% B=112.18 A=112.25 O=188.35 H=112.88 L=167.43 V=499,177,466 Min Avg 1 Line (Close,200) 128.61

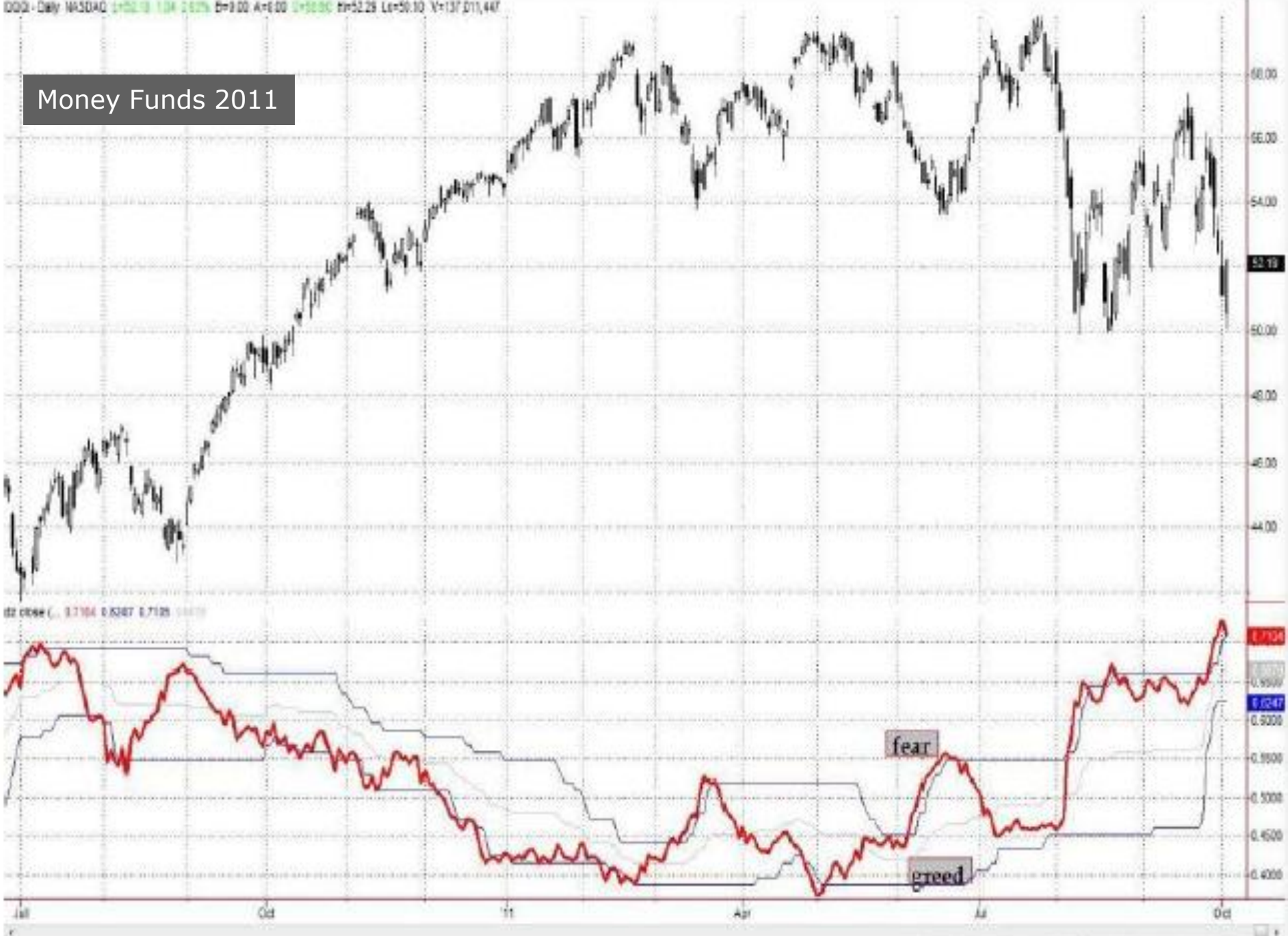
Říjen 2011



rydex combo cert 2 (green,darigreen,red,darired,close of data2... 0.84 1.00 -2.66 -0.63)



Money Funds 2011



RY - Day ARDX L=112.18 2.25 2.08% B=112.18 A=112.25 O=108.35 H=112.58 L=117.43 V=499,177,486 Mov Avg 1 Line (Close,200,3) 128.63

Kombinace obojího

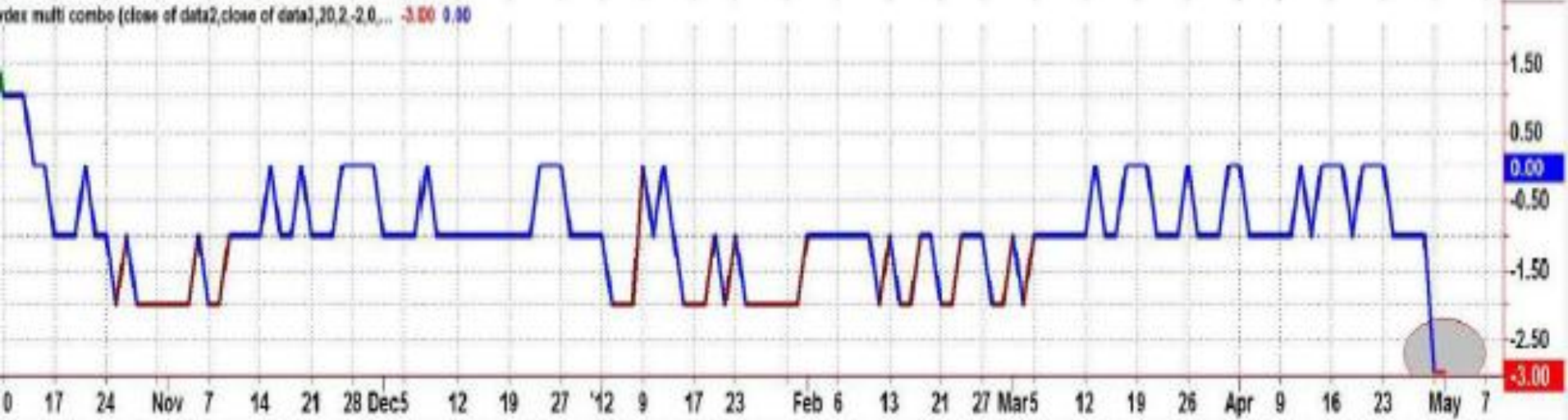


Index multi corbo (close of date2, close of date1, 2012-2013, 200 100)



FY - Daily ARCX L=140.67 0.80 0.57% B=140.67 A=140.69 O=139.79 H=141.06 Lo=139.63 V=138,637,314

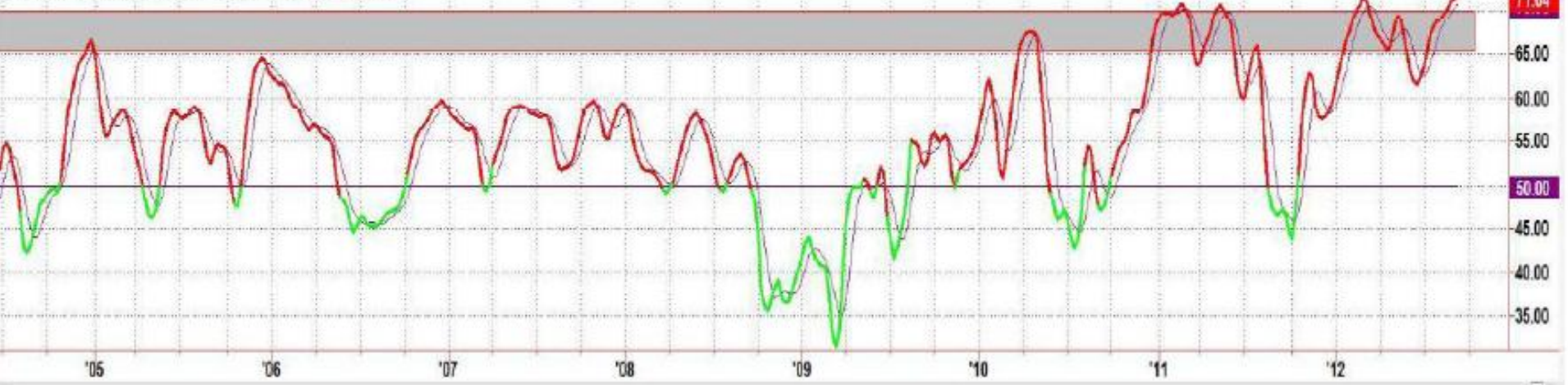
Pár dalších grafů



QE 3



rydexbullbear (close of data2,close of data1,green,Red) 71.64 50.00 70.90



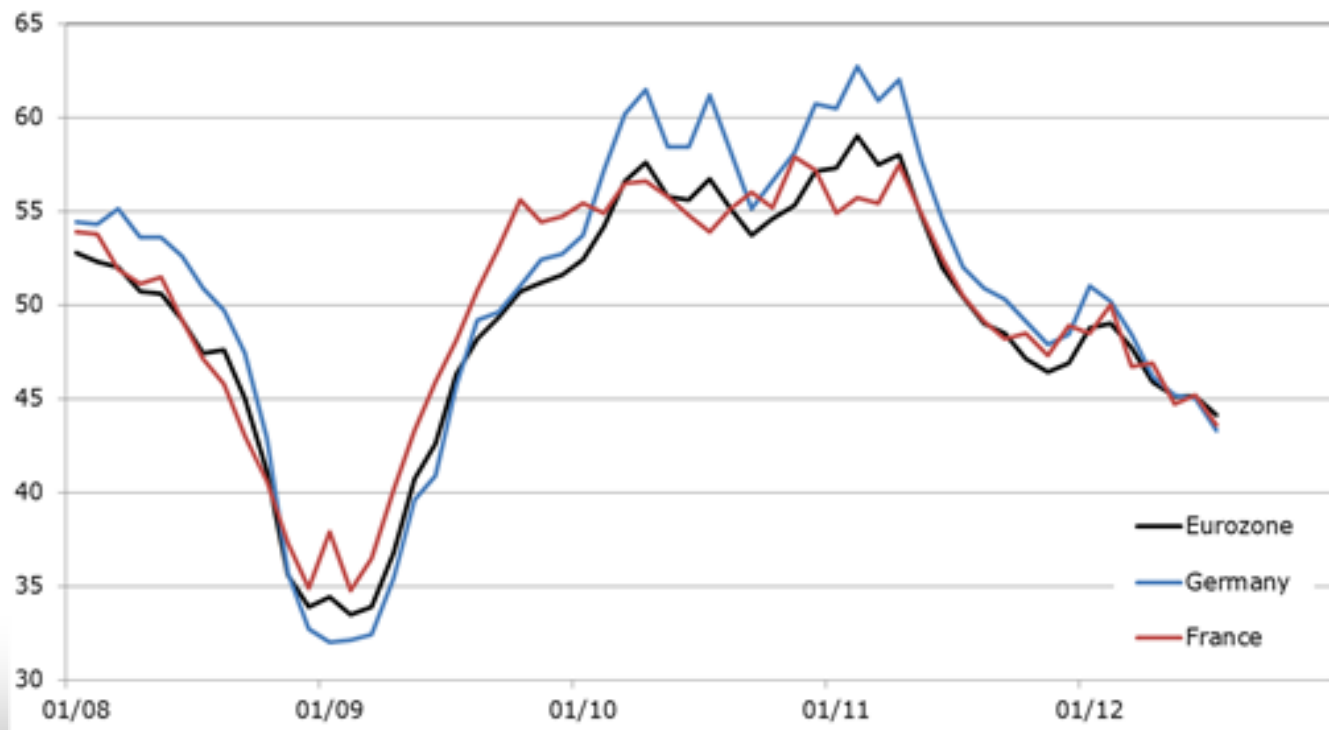
Večerní zprávy a předstihové ukazatele

PMI v průmyslu (červenec):

Německo pokles z 45,0 na 43,3 (37měsíční minimum)

Francie pokles z 45,2 na 43,6 (38měsíční minimum)

Eurozóna pokles z 45,1 na 44,1 (37měsíční minimum)



Děkuji za pozornost!

Disclaimer

Uvedený dokument, který jste obdrželi na vzdělávacím semináři společnosti Patria Direct, není analýzou investičních příležitostí nebo investičním doporučením. Při jeho tvorbě nebo šíření Patria Direct nepostupovala podle požadavků zákona č. 256/2004 Sb., o podnikání na kapitálovém trhu upravujících pravidla pro analýzu investičních příležitostí nebo investiční doporučení.

Informace zde uveřejněné jsou získávány z několika důvěryhodných zdrojů. Přesto, že byl tento dokument připravován v dobré víře, nemůže Patria Direct přijmout odpovědnost a zaručit úplnost nebo přesnost informací zde uvedených s výjimkou údajů vztahujících se k Patrii Direct. Tento dokument sděluje názor Patrie Direct ke dni zveřejnění a může být změněn bez předchozího upozornění. Úspěšné investice v minulosti neindikují příznivé výsledky do budoucna. Tento dokument nepředstavuje v žádném případě nabídku k nákupu či prodeji investičních nástrojů. Investiční nástroje nebo strategie zde zmíněné nemusí být vhodné pro každého investora. Názory a doporučení zde uvedené neberou v úvahu situaci a osobní poměry jednotlivých zákazníků, jejich finanční situaci, znalosti, zkušenosti, cíle nebo potřeby a jejich záměrem není doporučit konkrétní investiční nástroje nebo strategie konkrétním zákazníkům. Zákazníci jsou povinni se o výhodnosti investic do jakýchkoli investičních nástrojů zde uvedených rozhodovat samostatně, a to na základě náležitého zvážení ceny, případného nebezpečí a rizik, jejich vlastní investiční strategie a vlastní právní, daňové a finanční situace.

Kurzy, ceny, výnosy, zhodnocení, výkonnost či jiné parametry dosažené jednotlivými investičními nástroji v minulosti nemohou v žádném případě sloužit jako indikátor nebo záruka budoucích kurzů, cen, výnosů, zhodnocení, výkonnosti či jiných parametrů takovýchto nebo obdobných investičních nástrojů. S investicí je vždy spojeno riziko kolísání hodnoty a návratnost původně investovaných prostředků není zaručena. Investiční nástroje denominované v cizích měnách jsou rovněž vystaveny fluktuacím vyplývajících ze změn devizových kurzů, které mohou mít jak pozitivní, tak i negativní vliv na jejich kurzy, ceny, zhodnocení či výnosy z nich plynoucí v jiných měnách, popřípadě jejich jiné parametry.

Podrobnější informace o Patria Direct, poskytovaných investičních službách, investičních nástrojích a souvisejících rizicích, opatřeních na ochranu majetku zákazníků (včetně systému odškodnění) a obsahu závazkového vztahu naleznete na internetových stránkách Patria Direct v sekci MiFID.

